









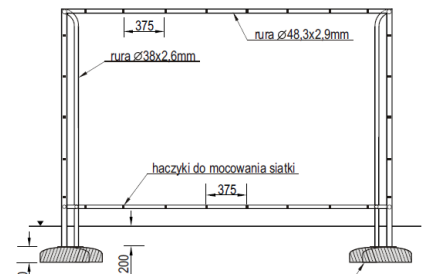
## Załącznik nr 3


**TABELA „WYPOSAŻENIE”**

**MAŁA ARCHITEKTURA:**

LP.	NAZWA URZĄDZENIA	WYGLĄD	RODZAJ MATERIAŁU	SPOSÓB MONTAŻU	SPOSÓB POZYSKANIA	
1.	<b>ŁAWKA METALOWA</b>	Ławka z oparciem wykonana z drewna impregnowanego ciśnieniowo na metalowych nogach. <b>WYMIARY URZĄDZENIA:</b> <b>180x70x90 [cm]</b>	Drewno impregnowane.	Ściśle ze wskazaniem Producenta	Zakup wyrobu gotowego wg przedstawionego opisu	
2.	<b>ŁAWKA BEZ OPARCIA</b>	Ławka bez oparcia wykonana z drewna impregnowanego ciśnieniowo <b>WYMIARY URZĄDZENIA:</b> <b>180x50x45 [cm]</b>	Drewno impregnowane.	Ściśle ze wskazaniem Producenta	Zakup wyrobu gotowego wg przedstawionego opisu	
3.	<b>KOSZ DREWNIANY Z WKŁADEM</b>	Kosz na śmieci wykonany z drewna impregnowanego ciśnieniowo z wsadem metalowym. <b>WYMIARY URZĄDZENIA:</b> <b>45x45x100 [cm]</b>	Drewno impregnowane.	Mocowany do podłoża ściśle ze wskazaniem Producenta	Zakup wyrobu gotowego wg przedstawionego opisu	

4.	<b>REGULAMIN TABLICA FORMAT A3</b>	Regulamin formatu A3 wykonany z drewna impregnowanego ciśnieniowo na nogach drewnianych zabezpieczonych elementami metalowymi. <b>WYMIARY URZĄDZENIA: 40x12x230 [cm]</b>	Drewno impregnowane.	Mocowany do podłoża ściśle ze wskazaniem Producenta	Zakup wyrobu gotowego wg przedstawionego opisu	
5.	<b>STOJAK NA ROWERY</b>	Modułowy z możliwością rozbudowy wykonany ze stali ocynkowanej ogniowo. <b>WYMIARY URZĄDZENIA: 160x43x33 [cm]</b>	Stal ocynkowana ogniowo.	Mocowany do podłoża ściśle ze wskazaniem Producenta	Zakup wyboru gotowego wg przedstawionego opisu	
6.	<b>WIATA</b>	Konstrukcja wykonana z drewna impregnowanego. Dach czterosпадowy pokryty papą. <b>WYMIARY: 380x 678 x291[cm]</b>	Drewno impregnowane.	Ściśle ze wskazaniem Producenta	Zakup wyboru gotowego wg przedstawionego opisu	

7.	<b>FURTKA</b>	Wykonana ze stali ocynkowanej ogniowo. <b>WYMIARY:</b> <b>100x200 [cm]</b>	Stal ocynkowana ogniowo.	. Ściśle ze wskazaniem Producenta	Zakup wyboru gotowego wg przedstawionego opisu	
<b>WYPOSAŻENIE SPORTOWE BOISKA:</b>						
<b>LP.</b>	<b>NAZWA URZĄDZENIA</b>	<b>WYGLĄD</b>	<b>RODZAJ MATERIAŁU</b>	<b>SPOSÓB MONTAŻU</b>	<b>SPOSÓB POZYSKANIA</b>	
1.	<b>ZESTAW DO KOSZYKÓWKI JEDNOSŁUPOWY</b>	Elementy konstrukcji wykonane ze stali ocynkowanej ogniowo. <b>WYMIARY URZĄDZENIA:</b> <b>150x120x350 [cm]</b>	Stal ocynkowana ogniowo.	Mocowany do podłoża ściśle ze wskazaniem Producenta	Zakup wyrobu gotowego wg przedstawionego opisu	
2.	<b>BRAMKA - BOISKO</b>	Elementy konstrukcji urządzenia wykonane ze stali ocynkowanej ogniowo. <b>WYMIARY URZĄDZENIA:</b> <b>300x200 [cm]</b>	Stal ocynkowana ogniowo.	Mocowana do podłoża ściśle ze wskazaniem Producenta	Zakup wyrobu gotowego wg przedstawionego opisu	



3.	ZESTAW UNIWERSALNY DO SIATKÓWKI	<p>Słupki do gry w siatkówkę wykonane ze stali ocynkowanej ogniowo z naciągami korbowymi.</p> <p><b>PROFIL STALOWY:</b> <b>80x80x2 [mm]</b></p> <p><b>TULEJE SŁUPÓW:</b> <b>90x90x3 [mm]</b></p> <p>Polietylenowa siatka treningowa w pełni spełniająca wymogi przepisów gry w piłkę siatkową.</p>	<p>Stal ocynkowana ogniowo</p> <p>Polietylenowa siatka..</p>	Tuleje mocowane do podłoża ściśle ze wskazaniem Producenta	Zakup wyrobu gotowego wg przedstawionego opisu	
----	---------------------------------------	--	--	--	--	---

#### OGRODZENIE:



LP.	NAZWA URZĄDZENIA	WYGLĄD	RODZAJ MATERIAŁU	SPOSÓB MONTAŻU	SPOSÓB POZYSKANIA	
1.	OGRODZENIE	<p>Ogrodzenie wykonane z paneli cynkowanych ogniowo o wymiarach: <b>wys. 123 cm., szer. 250 cm.</b> montowanych na słupach metalowych <b>wys. 200 cm. o profilu 60x40x1,5mm</b></p>	Panel ocynkowany ogniowo.	Ściśle ze wskazaniem Producenta	Zakup wyrobu gotowego wg przedstawionego opisu	


#### URZĄDZENIA PLACU ZABAW:

LP.	NAZWA	WYGLĄD	RODZAJ	SPOSÓB	SPOSÓB	
-----	-------	--------	--------	--------	--------	--


	URZĄDZENIA		MATERIAŁU	MONTAŻU	POZYSKANIA	
1.	KARUZELA TARCZOWA DREWNIANA	Urządzenie wykonane z drewna impregnowanego ciśnieniowo. Dodatkowe elementy wykonane ze sklejki wodoodpornej. Możliwość wyboru kolorystyki. <b>WYMIARY URZĄDZENIA:</b> <b>150x150x90 [cm]</b> <b>WYMIARY STREFY BEZPIECZEŃSTWA</b> <b>500x500 [cm]</b>	Drewno impregnowane.	Urządzenie kotwione do gruntu według wskazań Producenta	Zakup wyrobu gotowego wg przedstawionego opisu	 <p><u>Strefa bezpieczeństwa wyznaczona granicami i określona poszczególnymi wymiarami jest strefą wolną. W strefie tej nie powinny znajdować się żadne inne urządzenia zabawowe, a granice określone przez Normę PN-EN 1176 z 2009 roku nie podlegają zmianom.</u></p>
2.	PIASKOWNICA KWADRATOWA Z SIEDZISKAMI	Urządzenie wykonane z drewna impregnowanego ciśnieniowo. <b>WYMIARY URZĄDZENIA:</b> <b>200x200x32 [cm]</b> <b>WYMIARY STREFY BEZPIECZEŃSTWA</b> <b>400x400 [cm]</b>	Drewno impregnowane.	Urządzenie kotwione do gruntu według wskazań Producenta	Zakup wyrobu gotowego wg przedstawionego opisu	 <p><u>Strefa bezpieczeństwa wyznaczona granicami i określona poszczególnymi wymiarami jest strefą wolną. W strefie tej nie powinny znajdować się żadne inne urządzenia</u></p>

						<u>zabawowe, a granice określone przez Normę PN-EN 1176 z 2009 roku nie podlegają zmianom.</u>
3.	HUŚTAWKA	Urządzenie wykonane z drewna impregnowanego ciśnieniowo. Dodatkowe elementy wykonane ze sklejki wodoodpornej. Możliwość wyboru kolorystyki. <b>WYMIARY</b> <b>URZĄDZENIA:</b> <b>400x240x220 [cm]</b> <b>WYMIARY STREFY</b> <b>BEZPIECZEŃSTWA</b> <b>775x780 [cm]</b>	Drewno impregnowane.	Urządzenie kotwione do gruntu według wskazań Producenta	Zakup wyrobu gotowego wg przedstawionego opisu	 <p><u>Strefa bezpieczeństwa wyznaczona granicami i określona poszczególnymi wymiarami jest strefą wolną. W strefie tej nie powinny znajdować się żadne inne urządzenia zabawowe, a granice określone przez Normę PN-EN 1176 z 2009 roku nie podlegają zmianom.</u></p>

4.	DOMEK	<p>Urządzenie wykonane z drewna impregnowanego ciśnieniowo.</p> <p><b>WYMIARY</b></p> <p><b>URZĄDZENIA:</b></p> <p><b>520x490x330 [cm]</b></p> <p><b>WYMIARY STREFY</b></p> <p><b>BEZPIECZEŃSTWA</b></p> <p><b>880x780 [cm]</b></p>	<p>Urządzenie wykonane z drewna impregnowanego ciśnieniowo. Dodatkowe elementy wykonane ze sklejki wodoodpornej. Możliwość wyboru kolorystyki.</p>	<p>Urządzenie kotwione do gruntu według wskazań Producenta</p>	<p>Zakup wyrobu gotowego wg przedstawionego opisu</p>	 <p><u>Strefa bezpieczeństwa wyznaczona granicami i określona poszczególnymi wymiarami jest strefą wolną. W strefie tej nie powinny znajdować się żadne inne urządzenia zabawowe, a granice określone przez Normę PN-EN 1176 z 2009 roku nie podlegają zmianom.</u></p>
<b>URZĄDZENIA FITNESS:</b>						
LP.	NAZWA URZĄDZENIA	WYGLĄD	RODZAJ MATERIAŁU	SPOSÓB MONTAŻU	SPOSÓB POZYSKANIA	
1.	BIEGACZ	<p>Konstrukcja wykonana z elementów rurowych. Stopki aluminiowe. Kolorystyka zielono – szara.</p> <p><b>WYMIARY:</b></p> <p><b>99x49x175 [cm]</b></p>	<p>Elementy rurowe malowane proszkowo z podkładem cynkowym.</p>	<p>Przytwierdzenie do stopy betonowej lub prefabrykatu według wskazań Producenta</p>	<p>Zakup wyrobu gotowego wg przedstawionego opisu</p>	

						<p><u>Strefa bezpieczeństwa wyznaczona granicami i określona poszczególnymi wymiarami jest strefą wolną. W strefie tej nie powinny znajdować się żadne inne urządzenia zabawowe, a granice określone przez Normę PN-EN 1176 z 2009 roku nie podlegają zmianom.</u></p>
2.	JEŹDZIEC	<p>Konstrukcja wykonana z elementów rurowych. Stopki aluminiowe. Kolorystyka zielono – szara.</p> <p><b>WYMIARY:</b> <b>118x60x149 [cm]</b></p>	Elementy rurowe malowane proszkowo z podkładem cynkowym.	Przytwierdzenie do stopy betonowej lub prefabrykatu według wskazań Producenta	Zakup wyrobu gotowego wg przedstawionego opisu	 <p><u>Strefa bezpieczeństwa wyznaczona granicami i określona poszczególnymi wymiarami jest strefą wolną. W strefie tej nie powinny znajdować się żadne inne urządzenia zabawowe, a granice określone przez Normę PN-EN 1176 z 2009 roku nie podlegają zmianom.</u></p>
3.	ŁAWA PODWÓJNA	Konstrukcja wykonana z elementów	Elementy rurowe malowane proszkowo z	Przytwierdzenie do stopy betonowej lub	Zakup wyrobu gotowego wg przedstawionego	



		<p>rurowych. Stopki aluminiowe. Kolorystyka zielono – szara.</p> <p><b>WYMIARY:</b> <b>106x156x84 [cm]</b></p>	podkładem cynkowym.	prefabrykatu według wskazań Producenta	opisu	 <p><u>Strefa bezpieczeństwa wyznaczona granicami i określona poszczególnymi wymiarami jest strefą wolną. W strefie tej nie powinny znajdować się żadne inne urządzenia zabawowe, a granice określone przez Normę PN-EN 1176 z 2009 roku nie podlegają zmianom.</u></p>
--	--	--	---------------------	--	-------	--